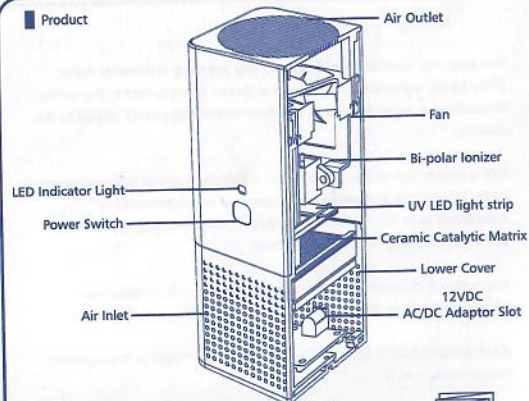


Product



SPECIFICATIONS

Model Name	REME-ION™
Product Dimension	2.75"x2.75"x6.88" 70x70x175mm
Product Weight	13.6 oz. 385g
Rated Output Voltage	12 VDC 0.4A
Power Consumption	5W
Filter Cleaning Cycle	Pre filter every 3 months Ceramic Catalytic Matrix as needed
Class of insulation materials	Class III devices
Assembled in Vietnam	

Safety precautions Précautions de sécurité

Warning: Avertissement:

Failure to follow these instructions may result in injury or property damage.

- Unit is to be installed in a dry location where air can easily circulate through the unit.
- Keep the product on a flat stable surface.
- Be sure that the adaptor included is inserted into the 12VDC adaptor slot then plugged into the power supply outlet. Use only with 12VDC power adaptor provided.
- To turn the unit on or off touch the square power switch located under the LED indicator light.
- Do not block the air inlet or outlet airflow of the device.
- Do not use this device in hazardous locations, outdoors or in a wet location.
- Do not operate near combustible gases or flammable materials.
- Do not operate the unit with the cover or filters removed.
- Do not operate the unit with wet filters.

• Do not insert objects in to the device.
L'unité doit être installée dans un endroit sec où l'air peut facilement circuler à travers l'unité.

Gardez le produit sur une surface plane et stable.

Assurez-vous que l'adaptateur inclus est inséré dans la fente de l'adaptateur 12 VDC puis branché dans la prise d'alimentation.

Utiliser uniquement avec 12VDC adaptateur secteur fourni.

Pour allumer ou éteindre l'appareil, appuyez sur l'interrupteur d'alimentation carré situé sous le voyant LED.

Ne bloquez pas l'entrée ou la sortie d'air de l'appareil. N'utilisez pas cet appareil dans des endroits dangereux, à l'extérieur ou dans un endroit humide.

Ne pas utiliser à proximité de gaz combustibles ou de matériaux inflammables.

Ne faites pas fonctionner l'appareil avec le couvercle ou les filtres retirés.

N'utilisez pas l'appareil avec des filtres humides.

N'insérez pas d'objets dans l'appareil. Le non-respect de ces instructions peut entraîner des blessures ou des dommages matériels.

This product has a polarized plug (one blade is wider than the other). To reduce the risk of electric shock, this plug is intended to fit in a polarized outlet only one way. If the plug does not fit fully into the outlet, reverse the plug. If it still does not fit, contact a qualified electrician. Do not attempt to defeat this safety feature.

Ce produit a une fiche polarisée (une lame est plus large que l'autre). Pour réduire le risque de choc électrique, cette fiche est conçue pour être insérée dans une prise polarisée dans un seul sens. Si la fiche ne rentre pas complètement dans la prise, inversez-la. S'il ne fonctionne toujours pas, contactez un électricien qualifié. N'essayez pas d'annuler cette fonction de sécurité.

www.rgf.com/air-purification/resources

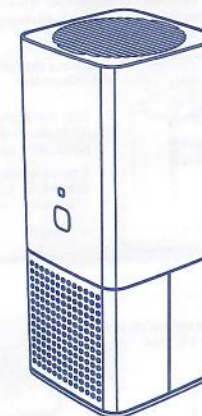
DOC # Man-RI Rev A App LB

REME-ION™

With REME-LED™ Technology

Air Purifier Manual

Model: REME-ION™



Intertek
5011722
Tested to
UL 867:2011 Ed.5-R-16Sep2016
CSA C22.2/187:2015Ed.4

Please take time to read this manual.

All instructions and precautions should be adhered to while operating this product. Non-compliance with these installation and operating instructions voids the warranty.

Veuillez prendre le temps de lire ce manuel.

Toutes les instructions et précautions doivent être respectées lors de l'utilisation de ce produit.

Le non-respect de ces instructions d'installation et d'utilisation annule la garantie.

RGF®

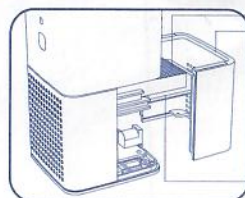
ENVIRONMENTAL GROUP, INC.

1101 West 13th Street (Port of Palm Beach Enterprise Zone) Riviera Beach Florida 33404
www.rgf.com

Copyright © RGF 2020

How to clean Comment nettoyer

Disconnect the power cord prior to cleaning or changing the filter. To clean the body of the product, wipe with a clean, soft, dry cloth. Never spray water directly on the unit and do not wipe the product with detergent containing organic solvents, bleach, chlorine or abrasives. Clean filters periodically.
Débranchez le cordon d'alimentation avant de nettoyer ou de changer le filtre. Pour nettoyer le corps du produit, essuyez avec un chiffon propre, doux et sec. Ne vaporisez jamais d'eau directement sur l'appareil et n'essuyez pas le produit avec détergent contenant des solvants organiques, de l'eau de javel, du chlore ou des abrasifs. Nettoyez périodiquement les filtres.




Ceramic catalytic matrix
Filter cover

Wipe the product with a soft, dry cloth. For stubborn dirt, wipe with a slightly damp cloth. (Do not use abrasives.)
Essuyez le produit avec un chiffon doux et sec. Pour la saleté tenace, essuyez avec un peu chiffon humide.

- 1 Separate the power adaptor from the product and then loosen the screw at the bottom.
Séparez l'adaptateur secteur du produit, puis desserrez la vis à le fond.



- 2 Open the cover at the back of the product.
Ouvrez le couvercle à l'arrière du produit.



- 3 Remove pre-filter and ceramic catalytic matrix from product.
Retirez le préfiltre et matrice catalytique en céramique du produit.



How to clean Comment nettoyer

- 4 How to clean the pre-filter
Comment nettoyer le préfiltre

Cleaning period / 3 months
Période de nettoyage / 3 mois



Pre-filter
Préfiltre



Wash with water
Laver à l'eau

Blow off the dust or wash the pre-filter with mild detergent. Allow filter to completely dry before reinstalling.
Soufflez la poussière ou lavez le préfiltre avec un détergent doux. Laissez le filtre sécher complètement avant de le réinstaller.

- 5 Regenerating the Ceramic Catalytic Matrix: Clean as needed.
Régénération de la matrice catalytique en céramique: nettoyez au besoin.



Ceramic catalytic matrix
Matrice catalytique en céramique



Boiling water
Eau bouillante

The ceramic catalytic matrix can be regenerated by washing in warm water with mild detergent.
In environments such as heavy smoking rooms the ceramic can be immersed in boiling water for several minutes. Use caution not to burn yourself.
After cleaning pat dry with a paper towel and allow to dry thoroughly before reinstalling.
Do not attempt to reinstall wet filters back in to the product.

La matrice catalytique en céramique peut être régénérée par lavage à l'eau tiède avec détergent doux. Dans les environnements tels que les fumeurs lourds, la céramique peut être immergée dans l'eau bouillante pendant plusieurs minutes. Faites attention de ne pas vous brûler. Après le nettoyage, assécher avec une serviette en papier et laisser sécher complètement avant réinstaller. N'essayez pas de réinstaller les filtres

Warranty

This warranty supersedes and replaces any warranty statements made orally by the salesperson, distributor or dealer, or contained in the written instructions or other brochures or informational documents related to this product.

RGF warrants this unit to be free from defects in material and workmanship under normal use and service when operated and maintained in accordance with the manufacturer's instructions for a period of two (2) years from the original date of purchase.

International purchases are warrantied for twelve (12) months from original date of purchase, parts only. Shipping not included.

If the product fails to operate due to negligence or fault of the customer the warranty is void.

Garantie

Cette garantie remplace et remplace toute déclaration de garantie faite oralement par le vendeur, le distributeur ou le revendeur, ou contenue dans les instructions écrites ou autres brochures ou documents d'information relatifs à ce produit. RGF garantit cet appareil contre tout défaut de matériel et de fabrication dans des conditions normales d'utilisation et d'entretien lorsqu'il est utilisé et entretenu conformément aux instructions du fabricant pendant une période de deux (2) ans à compter de la date d'achat d'origine. Les achats internationaux sont garantis pendant douze (12) mois à compter de la date d'achat d'origine, pièces uniquement. Frais de livraison non inclus. Si le produit ne fonctionne pas en raison d'une négligence ou d'une faute du client, la garantie est nulle.